

HANDLEIDING

Radiofrequentiebediening Premium

RFU/CDL-B7-RB01-2D



Bedding Group

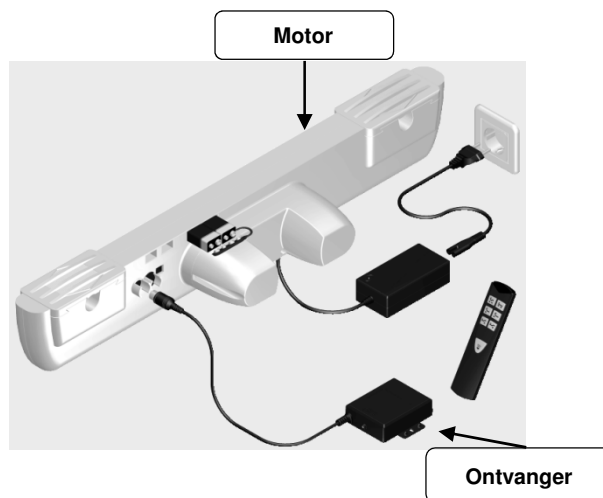
VEILIGHEIDSVOORSCHRIFTEN

- Behuizing nooit openen. Door onbevoegd openen van de behuizing vervallen de garantievoorwaarden.
- Herstellingen mogen uitsluitend door bevoegd personeel van de fabrikant uitgevoerd worden.
- Geen vloeistoffen in de behuizing laten dringen.
- Kijk eerst na of kabel of behuizing beschadigd zijn. Wanneer dit het geval zou zijn, gelieve de zender niet in gebruik te nemen en deze bij uw handelaar om te ruilen.
- Zorg ervoor dat kinderen niet met de afstandsbediening kunnen spelen.
- De zendsignalen gaan door muren en plafonds. Gebruik de afstandsbediening enkel in de ruimte waar ook het verstelbare bed staat.

INGEBRUIKNAME


Stap 1: Aansluiten van motor en ontvanger


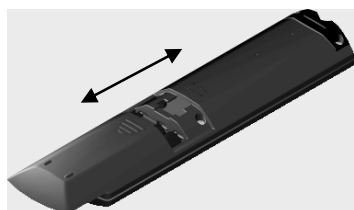
- Steek de stekker van de ontvanger in de overeenstemmende aansluiting van de motor.
- Steek de stekker van de motor in het stopcontact.



Stap 2: Batterijen in de zender plaatsen of vervangen

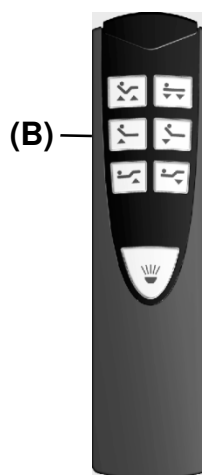
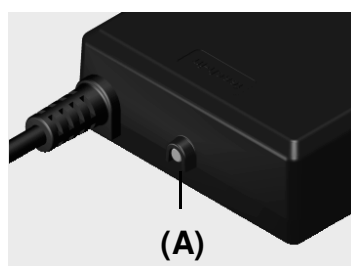
- Plaats de batterijen in het batterijvakje van de afstandsbediening.
- Gebruik uitsluitend batterijen van het type 1,5 V - AAA.
- Let op de correcte polarisatie van de batterijen.

 De batterijen moeten volgens de milieुरichtlijnen worden afgevoerd. Breng ze naar een verzamelpunt.



Stap 3: Instelprocedure

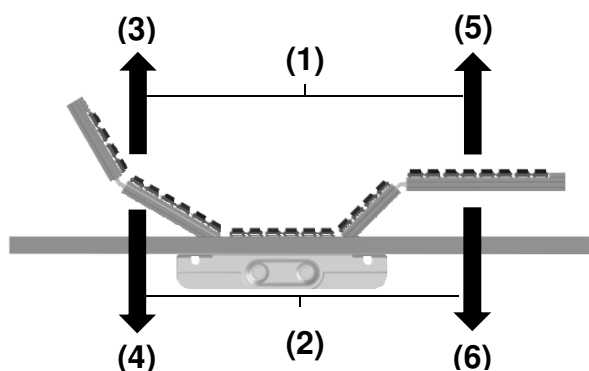
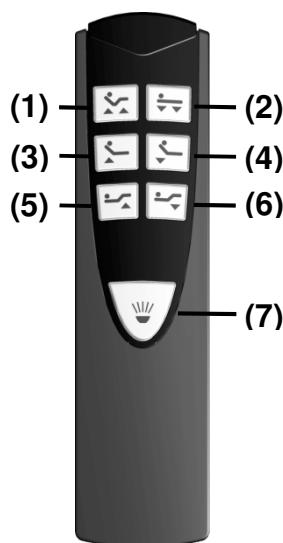
- Voer nu de instelprocedure door.
- Druk hiervoor ongeveer 3 seconden gelijktijdig op de toetsen (A) en (B).
- De zender is nu gebruiksklaar.



TOETSENINDELING EN SYMBOLEN

Deze RF-zender is een radiozender met 7 bedieningstoetsen en is voorzien van een bewegingssensor die de achtergrondverlichting activeert.

Toets	Functie
1	Rug- en beenverstelling gelijktijdig opwaarts
2	Rug- en beenverstelling gelijktijdig neerwaarts
3	Rugverstelling opwaarts
4	Rugverstelling neerwaarts
5	Beenverstelling opwaarts
6	Beenverstelling neerwaarts
7	Zaklampje




BEDIENING

Basisverstelfuncties

Door het bedienen van de toetsen 1-6 (zie hiervoor „Toetsenindeling en symbolen“), kan de bodem worden versteld.

Noodverlaging bij uitval netspanning of handbediening

Bij het uitvallen van de netspanning of de RF-zender (bv. lege batterijen), kan u met de noodverlagingfunctie (C) het bed terug naar de slaappositie brengen.



ADVIES VOOR DE WERKING VAN DE AFSTANDSBEDIENING

Gebruik bij tweepersoonsbedden: gebruik 2 afzonderlijke bedieningen bij voorkeur niet terzelfdertijd. De RF-signalen kunnen elkaar verstoren. Houd er ook rekening mee, dat de reikwijdte van de zender kan beïnvloed worden door de lokale omstandigheden.

Andere radiogestuurde apparaten kunnen de werking van de afstandsbediening verstoren; vb. zendmasten, GSM's en andere aanverwante radiogestuurde systemen.

Om een goede ontvangst te verzekeren, gelieve de ontvanger niet direct op een metalen plaat te bevestigen! Behoud ten opzichte van andere metalen voorwerpen, een minimumafstand van ongeveer 3-4 centimeter.

